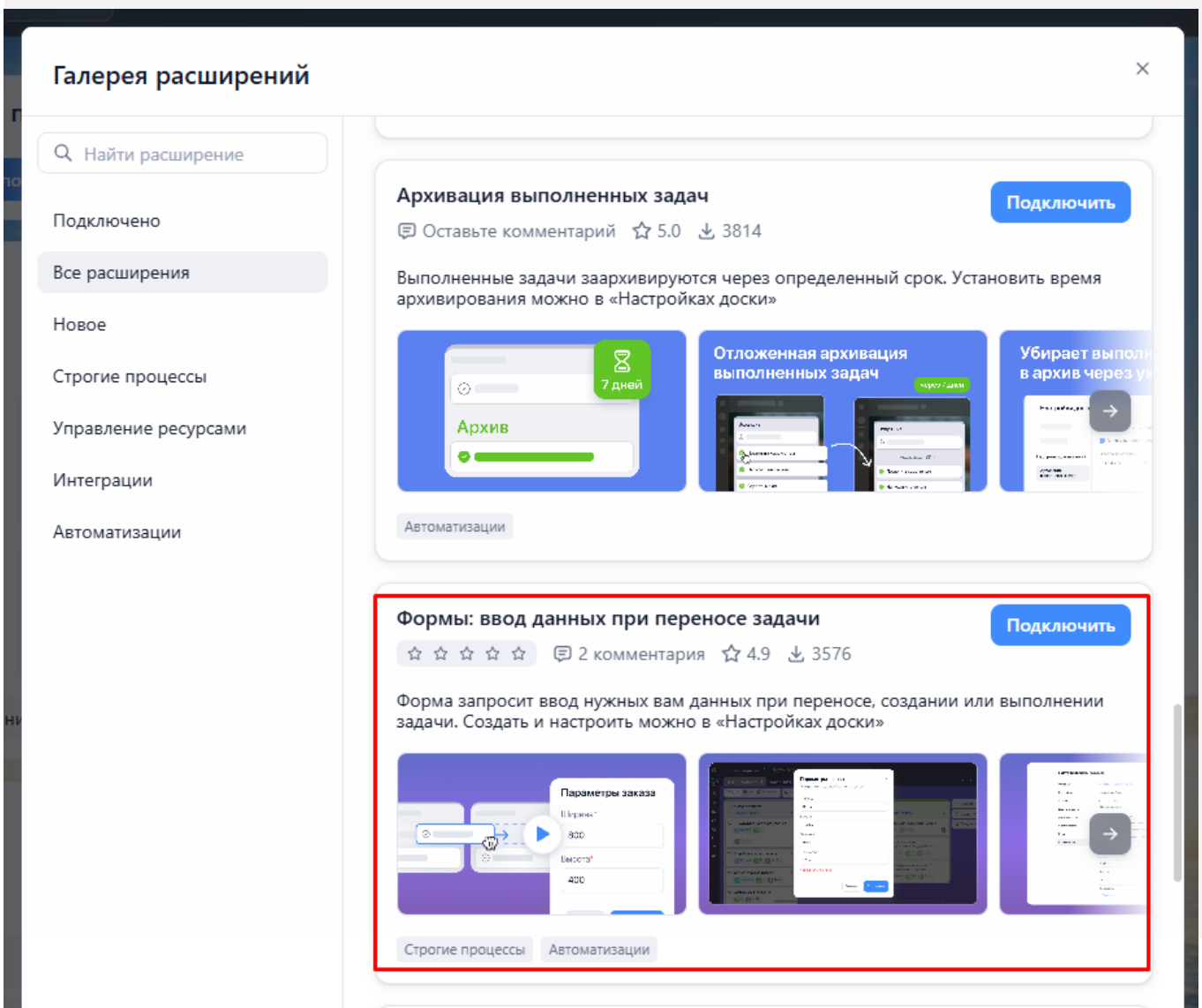
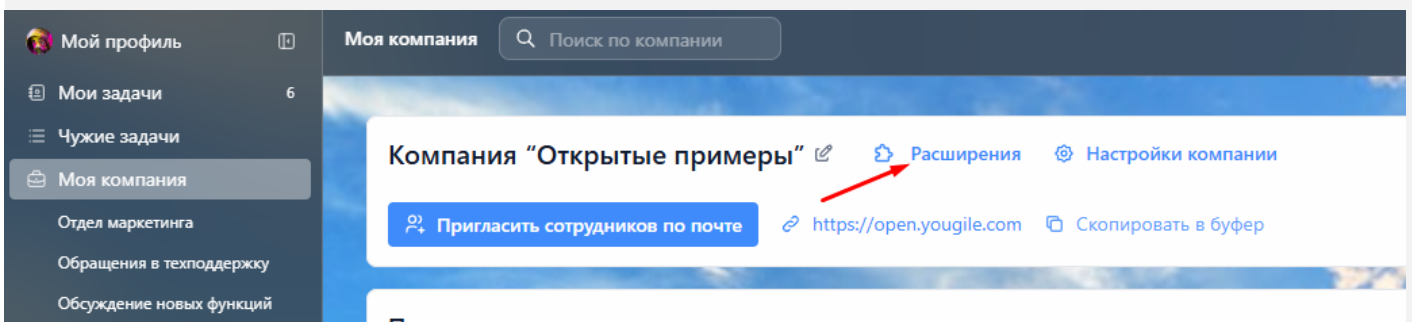


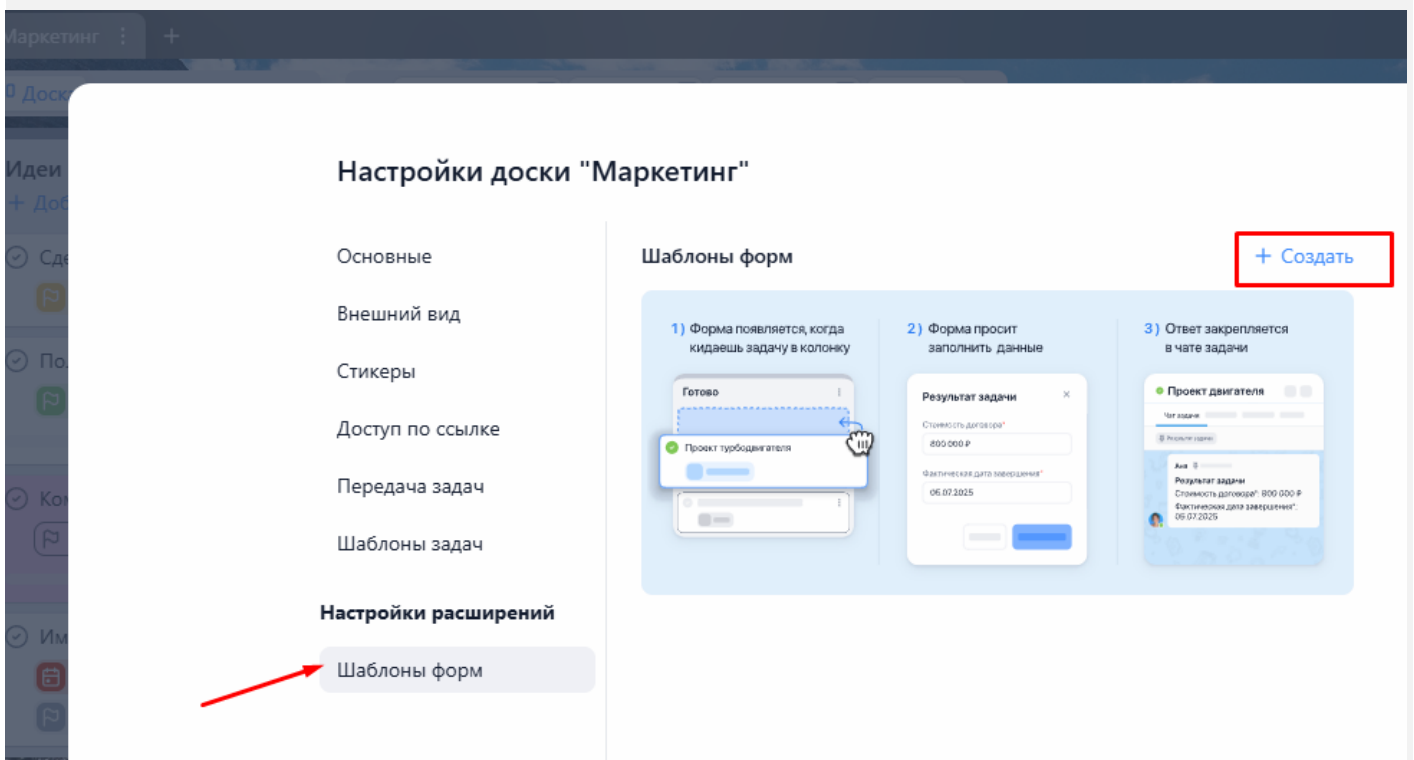
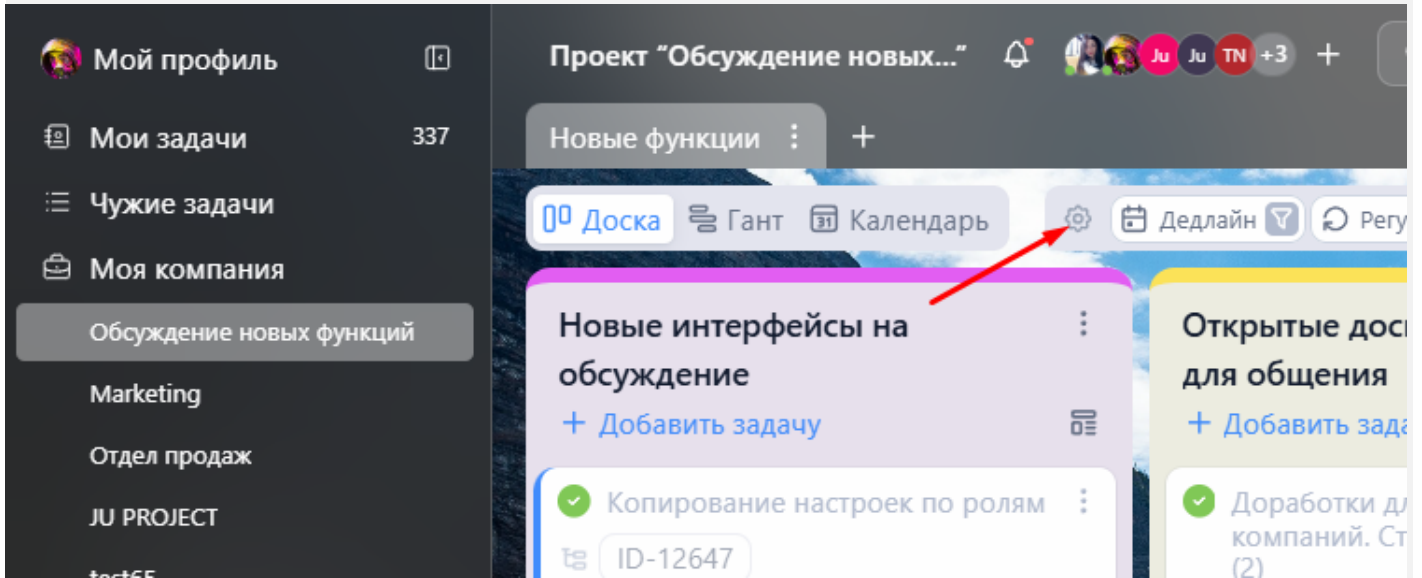
?????: ????? ??????? ????  
???????????????? ????????????? ?  
??????????

Данное расширение **подключает отображение формы**: окна с полями, которые требуется заполнить пользователям **при переносе, создании или выполнении задачи** на доске.

Включить расширение может *только администратор компании*, со страницы "Моя компания".



После этого в настройках досок в разделе **"Настройки расширений"** появится пункт **"Шаблоны форм"**:



После нажатия на кнопку **"Создать"** необходимо будет заполнить следующие данные:

1. *Название формы.*
2. *Условия отображения формы.*  
Нужно выбрать вариант, после каких действий форма с полями будет показана:
  - при выполнении задачи
  - при создании задачи в выбранной колонке
  - при переносе задачи в выбранную колонку

### 3. Поля формы.

Нужно ввести названия полей, для них можно добавить подсказки, а также можно установить "звездочку" для обязательных полей, без заполнения которых форма не будет сохраняться.

## Настройки доски "Маркетинг"

Основные

Внешний вид

Стикеры

Доступ по ссылке

Передача задач

Шаблоны задач

### Настройки расширений

Шаблоны форм

[← Назад к списку шаблонов](#)

#### Настройки шаблона

Название формы

Параметры заказа

#### Условия отображения формы

Показывать форму при выполнении задачи

Показывать форму при создании задачи в колонке

В процессе

Показывать форму при переносе задачи в колонку

Выберите колонки

#### Поля формы

НАЗВАНИЕ ПОЛЯ

ПОДСКАЗКА

ОБЯЗАТЕЛЬНОЕ ПОЛЕ

цвет

: черный

\*



модель

: Подсказка

\*



размер

: Подсказка

\*



[+ Добавить поле](#)

Отмена

Создать

Для сохранения формы нужно снова нажать на кнопку "Создать".

На каждой доске может быть множество форм.

Удалить их можно через нажатие на корзину напротив названия формы.

## Настройки доски "Маркетинг"

Основные

Внешний вид

Стикеры

Доступ по ссылке

Передача задач

Шаблоны задач

### Настройки расширений

Шаблоны форм

### Шаблоны форм

+ Создать

☰ Параметры заказа

☰ Форма 2



Формы нельзя скопировать или переместить с одной доски на другую.

Также стоит отметить, что при дублировании досок настройки форм также не копируются, их нужно создавать по-новой.

*Видео "Как работают «Формы» на примере небольшого производства":*

<https://rutube.ru/play/embed/34ed4b8039b4d900144bc421c3e16a27/>

*Кейс Домашняя пекарня. Как «Формы» помогают работать без сбоев:*

<https://rutube.ru/play/embed/ec7e753d68d1b4a120a64dbb574efcb2/>

Revision #3

Created 2025-02-18 15:04:00 UTC by Юлианна

Updated 2025-10-16 11:16:19 UTC by Юлианна