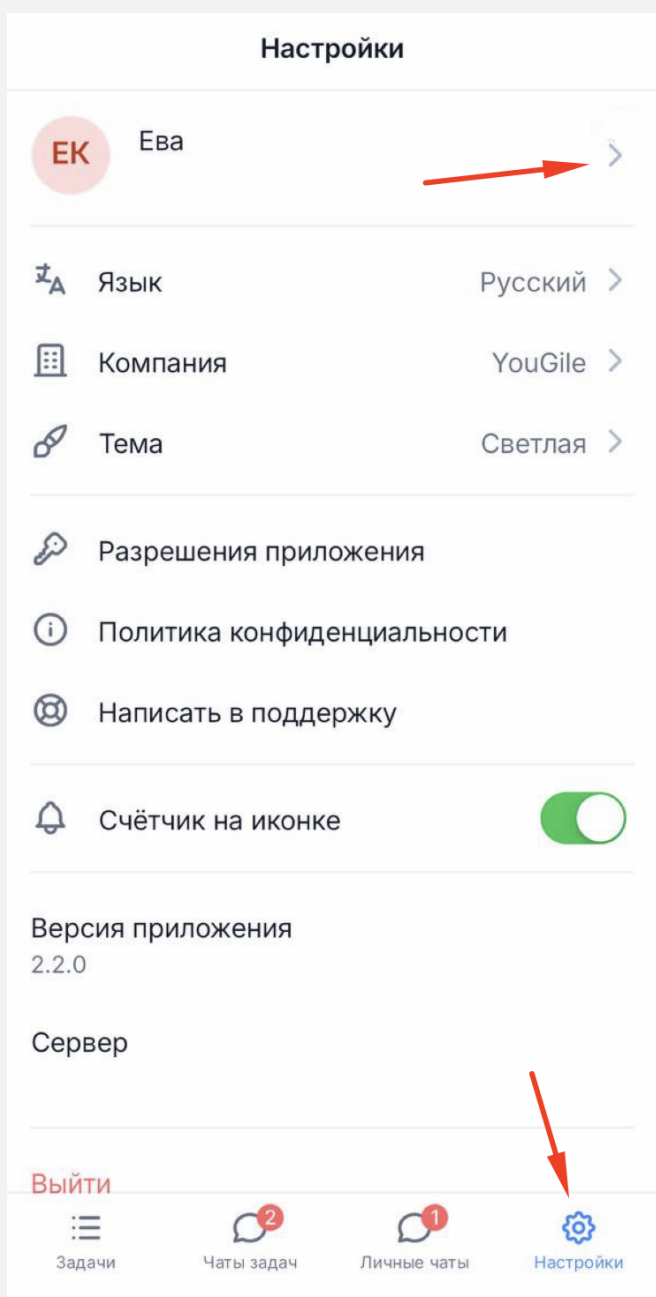


# ???????????? ? ? ? ? ? ? ? ? ? ? ???????????? ? Yougile

Для удаления аккаунта в приложении Yougile вам необходимо:

1. Открыть приложение Yougile и войти в систему с почтой и паролем, которые вы указывали при регистрации
2. Перейти на вкладку “Настройки”
3. Нажать на строку с вашим ФИО и перейти на страницу “Редактирование профиля”




4. Нажать кнопку “Удалить аккаунт”


< Редактирование профиля



 Загрузить фото

---

 E-mail  
eva@ \_\_\_\_\_

 Имя  
Ева \_\_\_\_\_

---

 [Изменить пароль](#)

 [Удалить аккаунт](#)



либо обратиться на почту [support@yougile.com](mailto:support@yougile.com)

При удалении аккаунта будут удалены следующие типы данных:

- персональные данные: ФИО, номер телефона, адрес электронной почты, Личные идентификаторы (идентификатор аккаунта, номер или имя), другие личные сведения, обрабатываемые приложением
- Идентификаторы устройства или другие идентификаторы
- Сведения о приложении и производительность
- Активность в приложении
- Фото, видео, аудиофайлы

Revision #1

Created 2024-08-23 12:16:05 UTC by Admin

Updated 2024-09-19 09:02:38 UTC by Admin