

# Как настроить уведомления?

В YouGile в разделе "Мой профиль" можно настроить следующие типы уведомлений:

## 1. Уведомления по задачам:

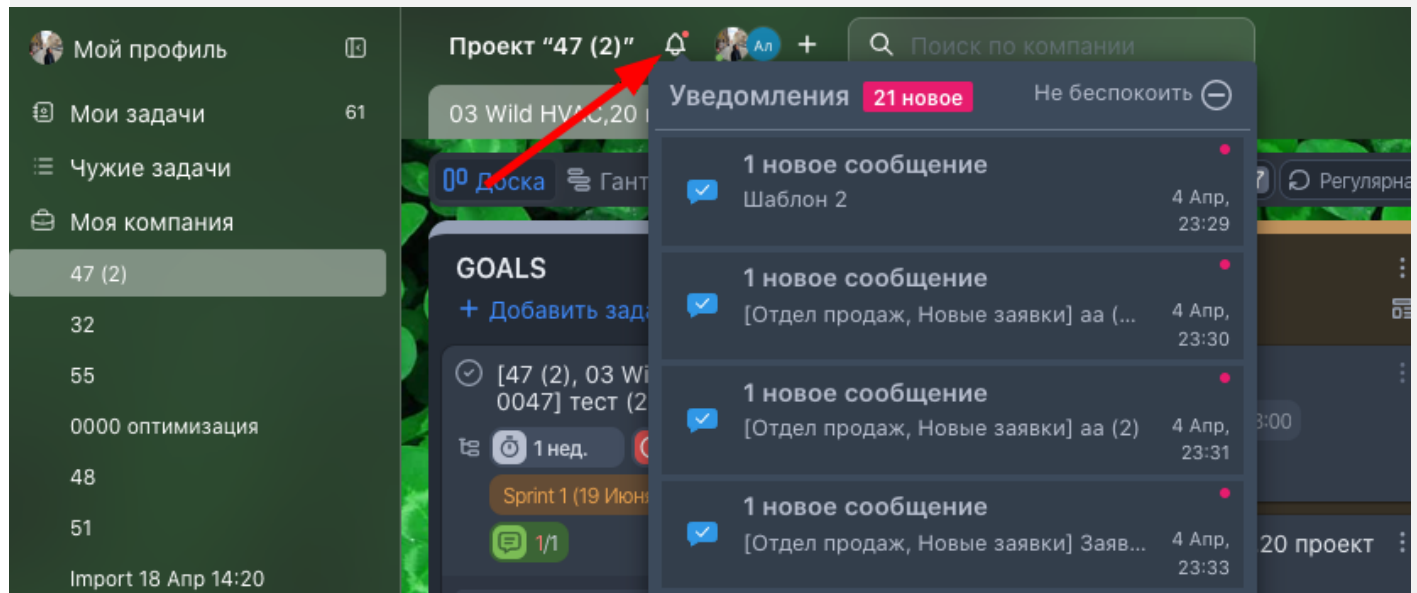
По задачам				
СОБЫТИЕ	ЗВУКОВОЕ УВЕДОМЛЕНИЕ	УВЕДОМЛЕНИЕ В БРАУЗЕРЕ	ИНДИКАЦИЯ В ЧАТАХ	PUSH В МОБИЛЬНОМ
Сообщение в чате задачи	<input type="checkbox"/>	<input checked="" type="checkbox"/>	<input type="checkbox"/>	<input checked="" type="checkbox"/>
Упоминание через @ в чате задачи	<input checked="" type="checkbox"/>	<input checked="" type="checkbox"/>	<input type="checkbox"/>	<input checked="" type="checkbox"/>
Назначение вас исполнителем	<input checked="" type="checkbox"/>	<input checked="" type="checkbox"/>	<input checked="" type="checkbox"/>	<input checked="" type="checkbox"/>
Пропуск дедлайна	<input type="checkbox"/>	<input type="checkbox"/>	<input type="checkbox"/>	<input checked="" type="checkbox"/>
Выполнение задачи	<input type="checkbox"/>	<input checked="" type="checkbox"/>	<input checked="" type="checkbox"/>	<input type="checkbox"/>
Перемещение задачи в другую колонку/доску	<input type="checkbox"/>	<input type="checkbox"/>	<input type="checkbox"/>	<input type="checkbox"/>
Назначение исполнителем другого пользователя	<input type="checkbox"/>	<input type="checkbox"/>	<input type="checkbox"/>	<input type="checkbox"/>
По личным и групповым чатам				

## 2. Уведомления по личным и групповым чатам:

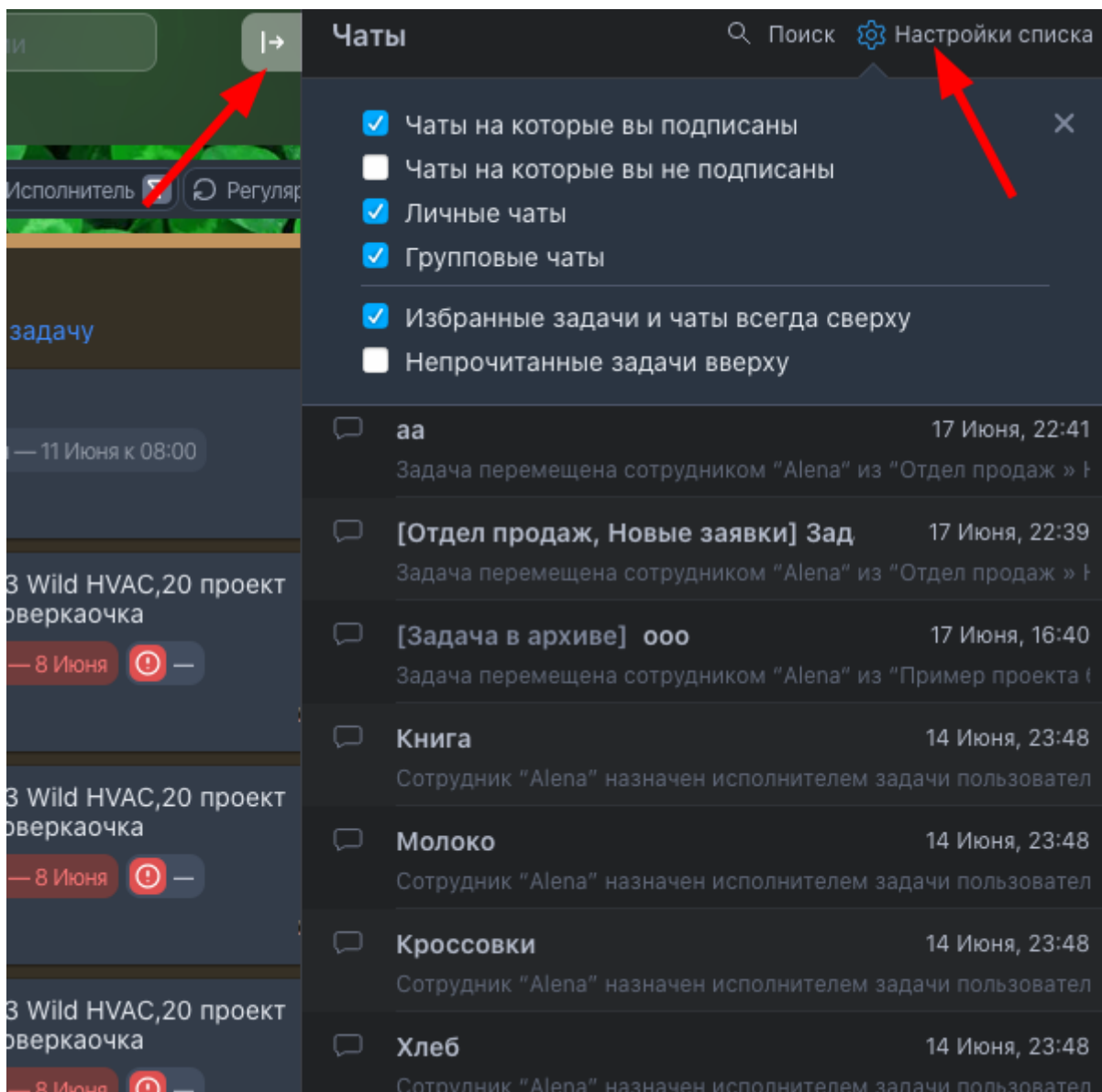
По личным и групповым чатам				
СОБЫТИЕ	ЗВУКОВОЕ УВЕДОМЛЕНИЕ	УВЕДОМЛЕНИЕ В БРАУЗЕРЕ	ИНДИКАЦИЯ В ЧАТАХ	PUSH В МОБИЛЬНОМ
Сообщение в групповом чате	<input checked="" type="checkbox"/>	<input checked="" type="checkbox"/>	<input type="checkbox"/>	<input checked="" type="checkbox"/>
Упоминание через @ в групповом чате	<input checked="" type="checkbox"/>	<input checked="" type="checkbox"/>	<input type="checkbox"/>	<input checked="" type="checkbox"/>
Сообщение в личном чате	<input checked="" type="checkbox"/>	<input checked="" type="checkbox"/>	<input type="checkbox"/>	<input checked="" type="checkbox"/>

Уведомления приходят пользователям, состоящим в личных и групповых чатах, по задачам — исполнителям и тем, кто подписан на задачу.

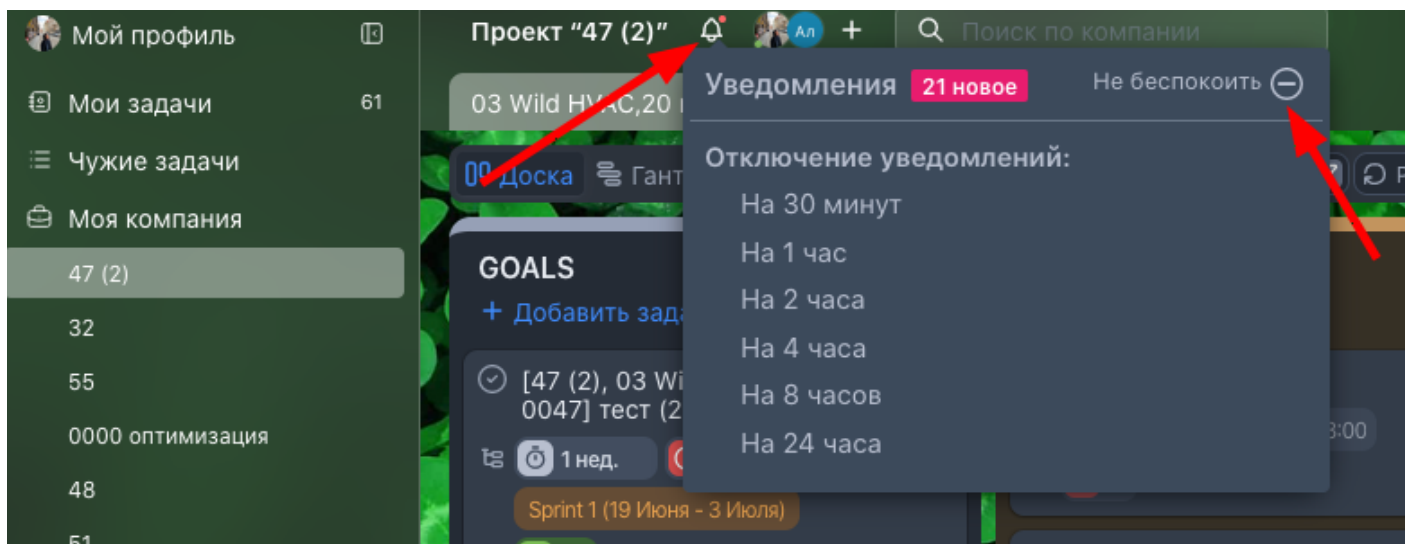
В веб и десктоп-версии новые уведомления доступны в центре уведомлений: нужно из проекта нажать на значок "колокольчика". Из открывшегося окна можно перейти по ссылке в чат с новым сообщением либо с уведомлением о дедлайне.



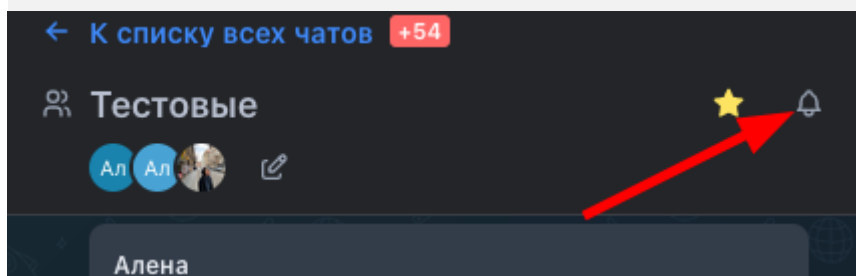
Также уведомления можно просмотреть в общей ленте, из правой панели. В этой панели есть возможность настроить список.



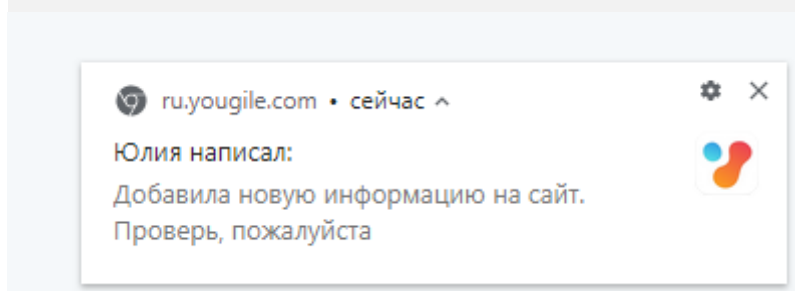
В системе есть настройки для отключения уведомлений на определенное время. Например, можно отключить уведомления на 1 час, а по прошествии просмотреть все чаты, где Вы были добавлены в нотификацию.



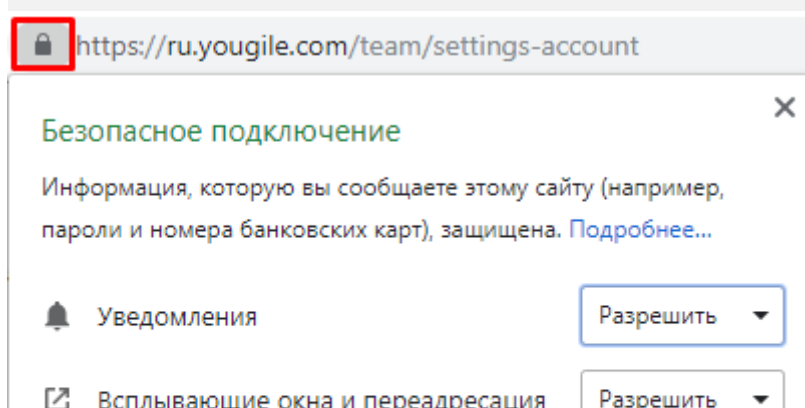
Для групповых чатов есть дополнительная настройка в правом углу чата, позволяющая включить/отключить уведомления по выбранным групповым чатам.



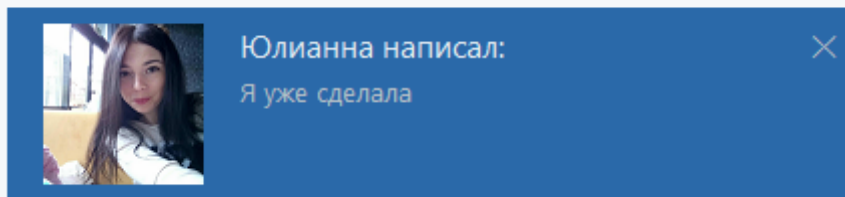
В веб-версии работают всплывающие уведомления, они отображаются в правом нижнем углу.



Можно отключить звук уведомлений либо появление всплывающих окон на уровне браузера, нажав на шестеренку из окна уведомления либо на значок замка в адресной строке.



В десктопной версии также есть всплывающие уведомления, отображаемые в правом нижнем углу.



В мобильном приложении работают push-уведомления по новым сообщениям и дедлайнам.

Отключить/включить их можно из настроек уведомлений в мобильном телефоне для приложения YouGile.

## ← Уведомления



Yougile

Версия 0.14.12



Разрешить уведомления



Отображать в строке состояния



Баннеры

Показывать в верхней части строки состояния



Уведомления на экране блокировки

Показывать >

Приоритетное отображение

В режиме Не беспокоить звук уведомлений этого приложения не будет выключен, когда сигнал приоритетных событий разрешен



Звук





Вибрация





Уведомления о новых сообщениях и дедлайнах приходят на почту, используемую в качестве логина.


В системе есть настройки e-mail оповещений по новым сообщениям в чатах, а также по новостям сервиса. Для настройки перейдите в **Мой профиль > Настройки e-mail оповещений**:


 Мой профиль


 Мои задачи 24


 Чужие задачи

 Моя компания

 Проект


 Личные чаты ^

 Создать групповой чат

 vlad+prod1 0


Настройки


Профиль





[Загрузить фото](#)  
[Удалить фото](#)

Виктория

 [Сменить пароль](#)

 [Сменить e-mail](#)

 [Настройки e-mail оповещений](#)

 Интеграция с Google-календарём **подключена.** [Настроить](#)

В новой вкладке откроется панель настройки, где вы можете подписаться/отписаться от обновлений сервиса, а также выбрать периодичность уведомлений о новых сообщениях в чатах:



## Настройки e-mail для vika@yougile.com

---

- ☒ получать новости об обновлениях сервиса
- ☒ получать уведомления о новых сообщениях в чатах
  - ☒ без ограничений (по умолчанию)
  - ☐ не более 1 письма о пропущенных сообщениях в час
  - ☐ не более 1 письма о пропущенных сообщениях в день

Сохранить

Revision #3

Created 31 October 2022 15:51:39 by Admin

Updated 5 July 2024 05:06:16 by Admin