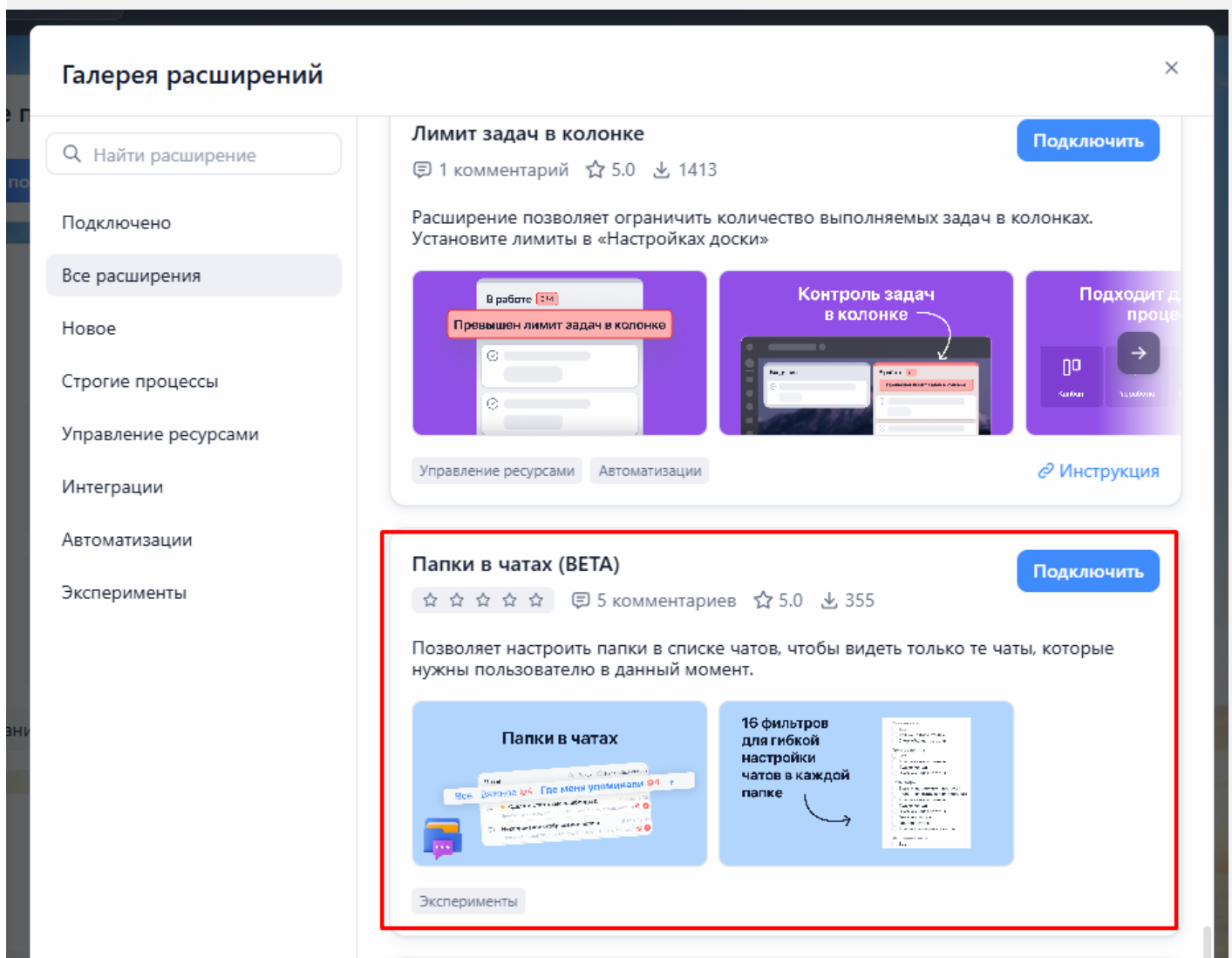
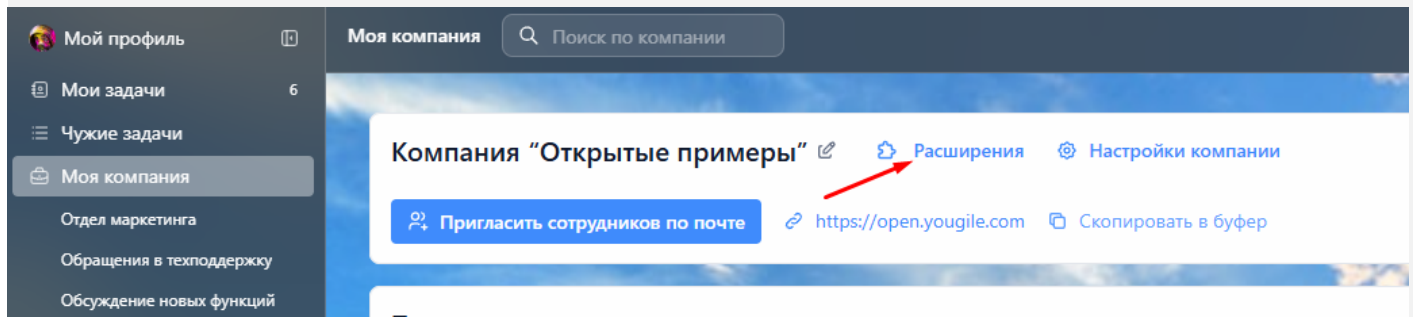


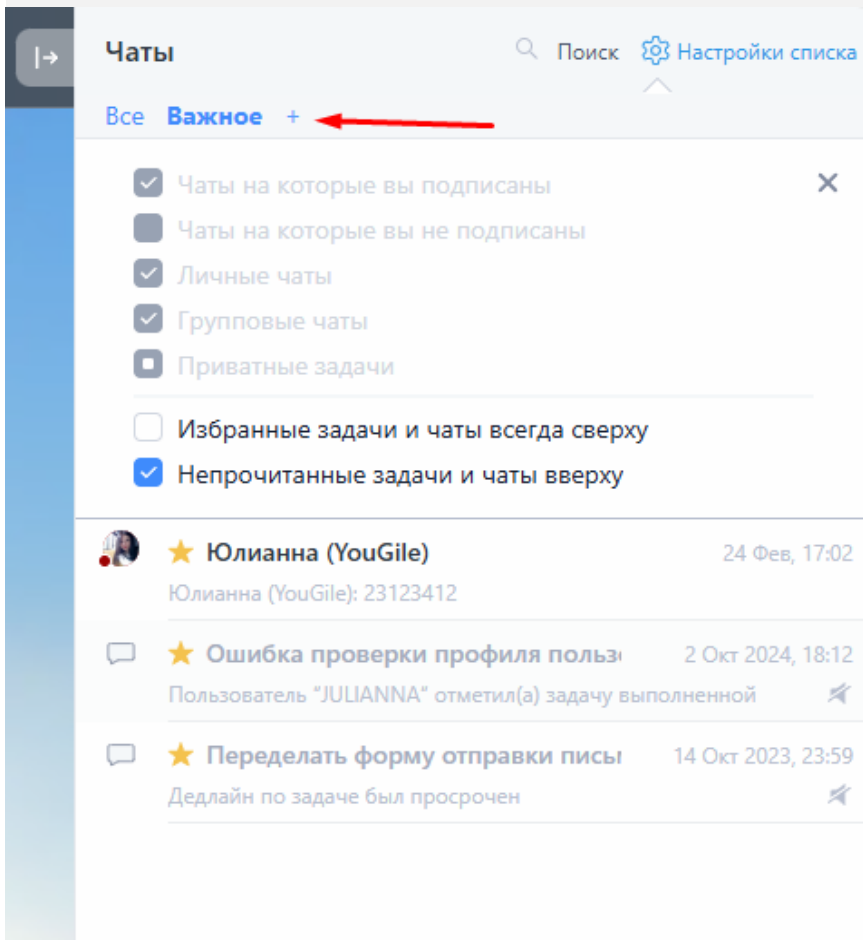
?????? ? ???????

Расширение **позволяет настроить папки в правой панели в списке чатов**, чтобы видеть только те чаты, которые нужны пользователю в данный момент.

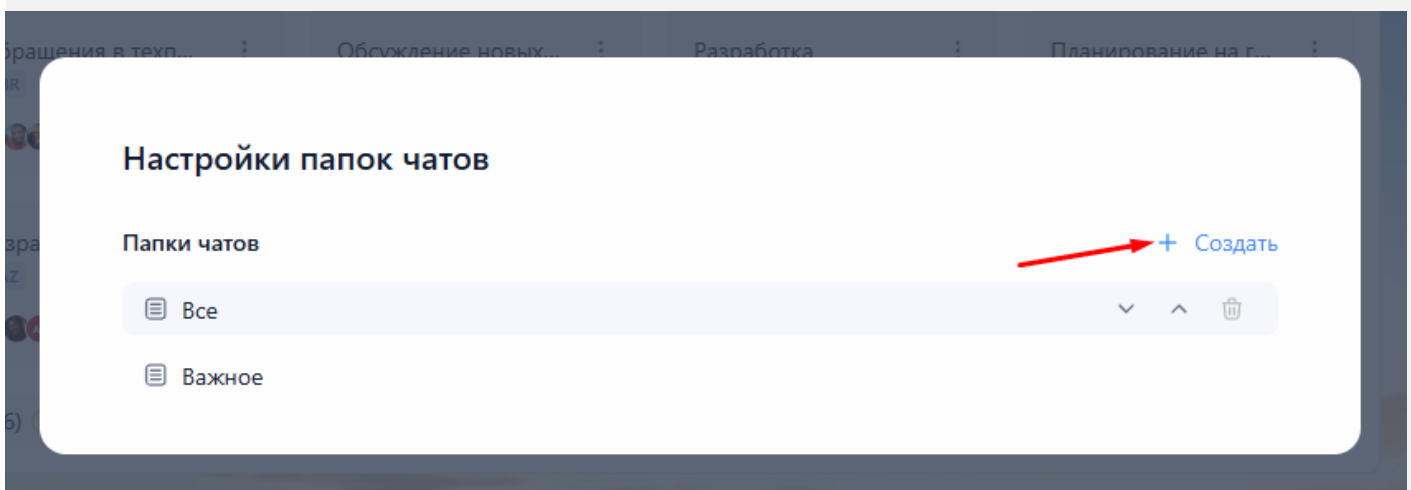
Включить расширение может только администратор компании из раздела "Моя компания" в галерее расширений.



После включения расширения у всех пользователей компании в правой панели с чатами появятся кнопки для перехода в меню создания и редактирования папок.



При нажатии на "+" открывается окно со списком всех папок и кнопкой "Создать".



При создании папок вам доступно **16 гибких фильтров** настройки чатов.

Например, можно создать папку, в которой будут отображаться только все ваши групповые чаты:

Для этого нужно написать название папки, отметить галочками выбранные фильтры и нажать на "Добавить".

Настройки папок чатов

[← Назад к списку папок](#)

**Название**

Мои групповые чаты

**Личные чаты**

- Все
- Только не прочитанные
- С кем общался сегодня

**Групповые чаты**

- Все
- Только не прочитанные
- Где меня упоминали
- С кем общался сегодня

**Чаты задач**

- Задачи, на которые я подписан
- Задачи, на которые я не подписан
- Только не прочитанные
- Где меня упоминали
- С кем общался сегодня
- С указанным исполнителем
- С указанным поручителем
- Только в указанной локации

**Избранные чаты**

- Все

**Добавить**

Или же можно создать папку с непрочитанными сообщениями из задач определенного проекта

## Настройки папок чатов

[← Назад к списку папок](#)

### Название

Чаты проекта Разработка

### Личные чаты

- Все
- Только не прочитанные
- С кем общался сегодня

### Групповые чаты

- Все
- Только не прочитанные
- Где меня упоминали
- С кем общался сегодня

### Чаты задач

- Задачи, на которые я подписан
- Задачи, на которые я не подписан
- Только не прочитанные
- Где меня упоминали
- С кем общался сегодня
- С указанным исполнителем
- С указанным поручителем
- Только в указанной локации

Проект

Разработка

Доска

Все доски

Колонка

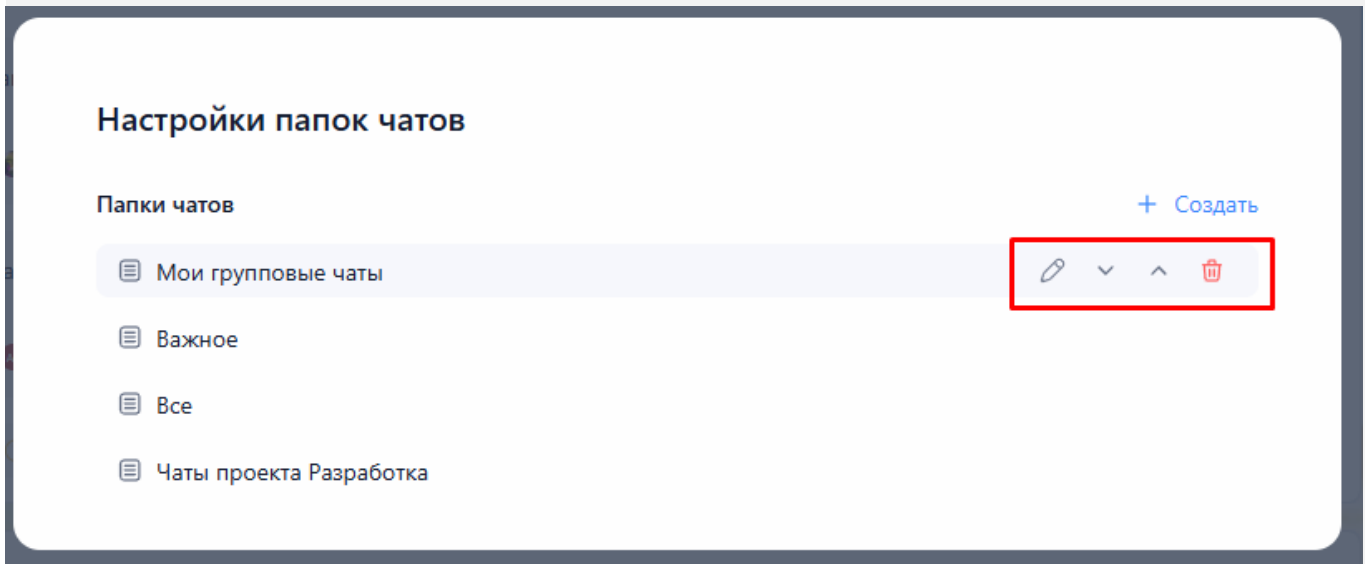
Все

### Избранные чаты

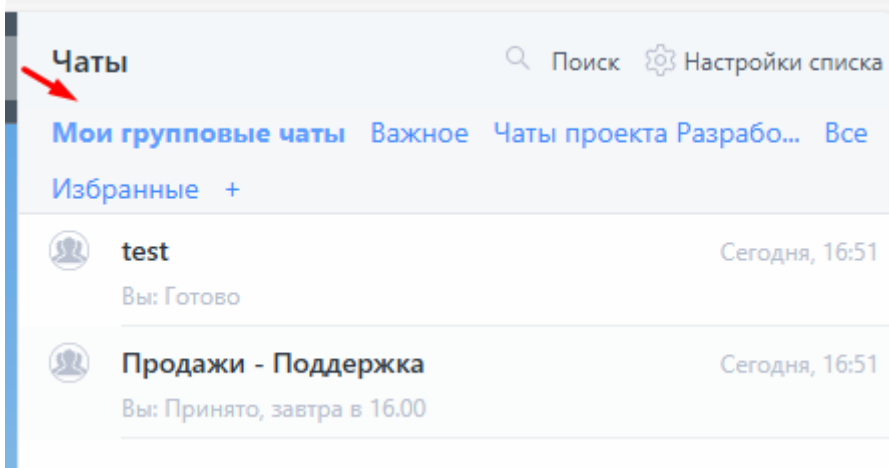
- Все

Добавить

Папки можно редактировать, менять их порядок, а также удалять.



Можно создать любое количество папок, они будут отображаться в веб-версии и десктоп-приложении (в мобильном приложении функция не поддерживается).



Revision #3

Created 2025-05-22 13:32:20 UTC by Юлианна

Updated 2025-05-22 13:57:46 UTC by Юлианна