

Роли пользователей

Пользователи могут быть добавлены в проект со следующими уровнями доступа:

Управляющий, Сотрудник, Наблюдатель.

Все эти пользователи имеют право на просмотр всех задач в проекте.

Управляющий — полный доступ.

Может менять структуру и пользователей проекта.

Управляющий может приглашать пользователей в проект, а также удалять их из проекта, назначать им роли, настраивать права через группы прав. Пользователю с данной ролью доступно создание досок, колонок в проекте, редактирование их названий, а также перемещение.

Управляющий может отметить выполненными любые задачи (в которых он является исполнителем, задачи без исполнителя, а также "чужие" задачи, в которых исполнителями являются другие пользователи).

Сотрудник — доступ к задачам.

Может работать с задачами, но не менять структуру проекта.

Сотрудник, как и Управляющий, имеет неограниченные права на работу с задачами.

В отличие от Управляющего, такой пользователь не может редактировать структуру проекта (создавать доски, колонки, изменять их названия, а также их перемещать).

Сотрудник может выполнить только те задачи, в которых он является исполнителем, а также задачи без исполнителя. Он не может отметить выполненными "чужие" задачи (в которых исполнителями являются другие пользователи).

Наблюдатель — доступ только к чату.

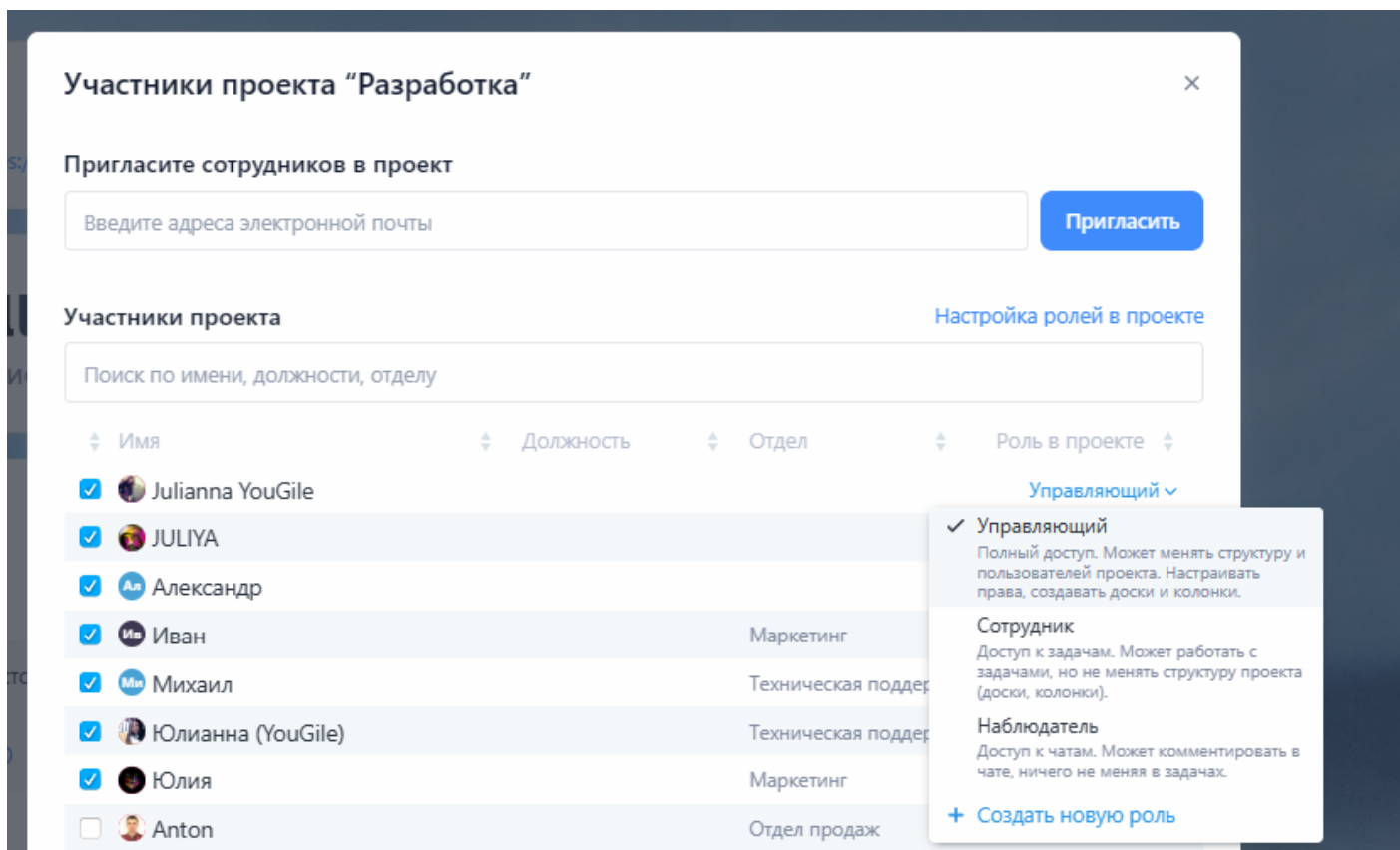
Может комментировать в чате, ничего не меняя в задачах.

Наблюдатель, как и Управляющий и Сотрудник, видит полностью все данные в проекте, но он не может редактировать структуру проекта, а также он не может редактировать задачи (т.е. он не может изменить название задачи, добавить описание, подзадачи, стикеры, переместить задачу).

Он может только отправлять сообщения в чаты задач.

Наблюдатель имеет право на выполнение только тех задач, в которых он является исполнителем.

Задачи без исполнителя, а также "чужие" задачи он не может отметить выполненными.



Настройки доступны при добавлении пользователей в проект. Отредактировать их может администратор компании либо управляющий проекта.

Создание своих ролей

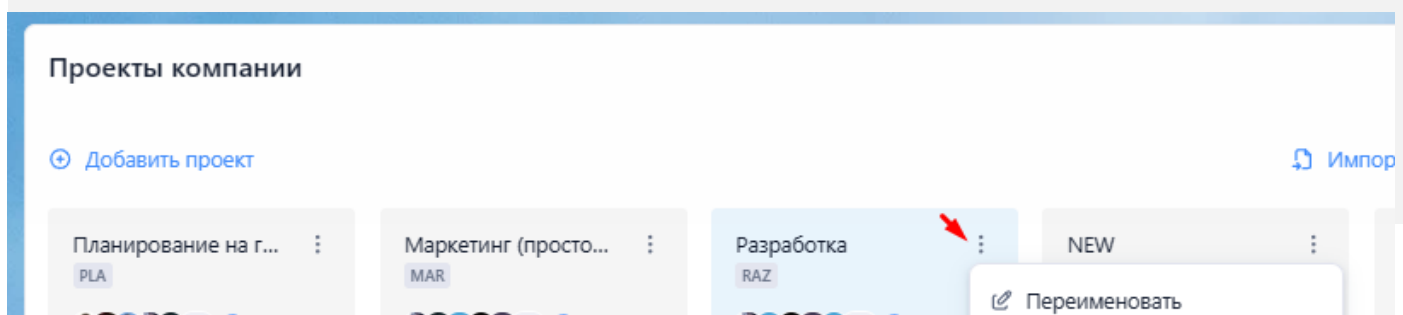
Можно создать свою роль и раздать ей права на определенные действия с проектами, досками, колонками и задачами.

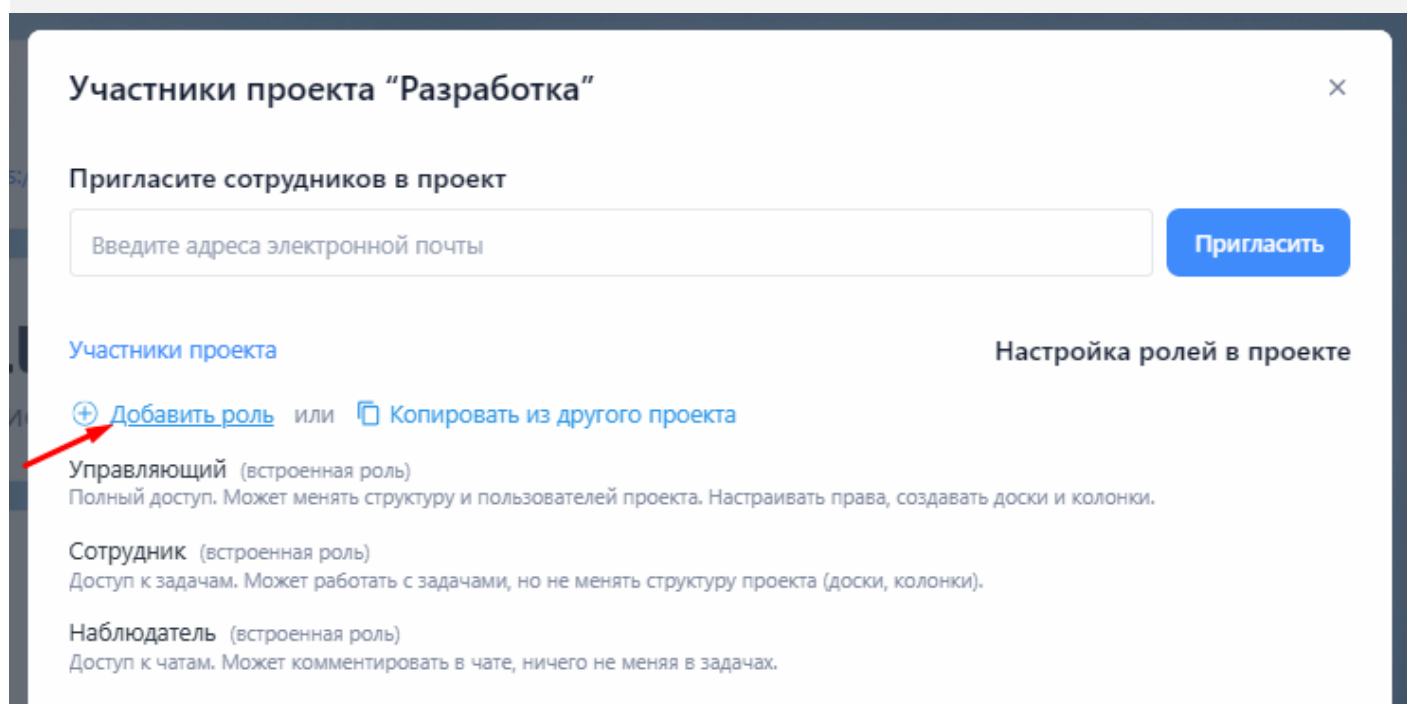
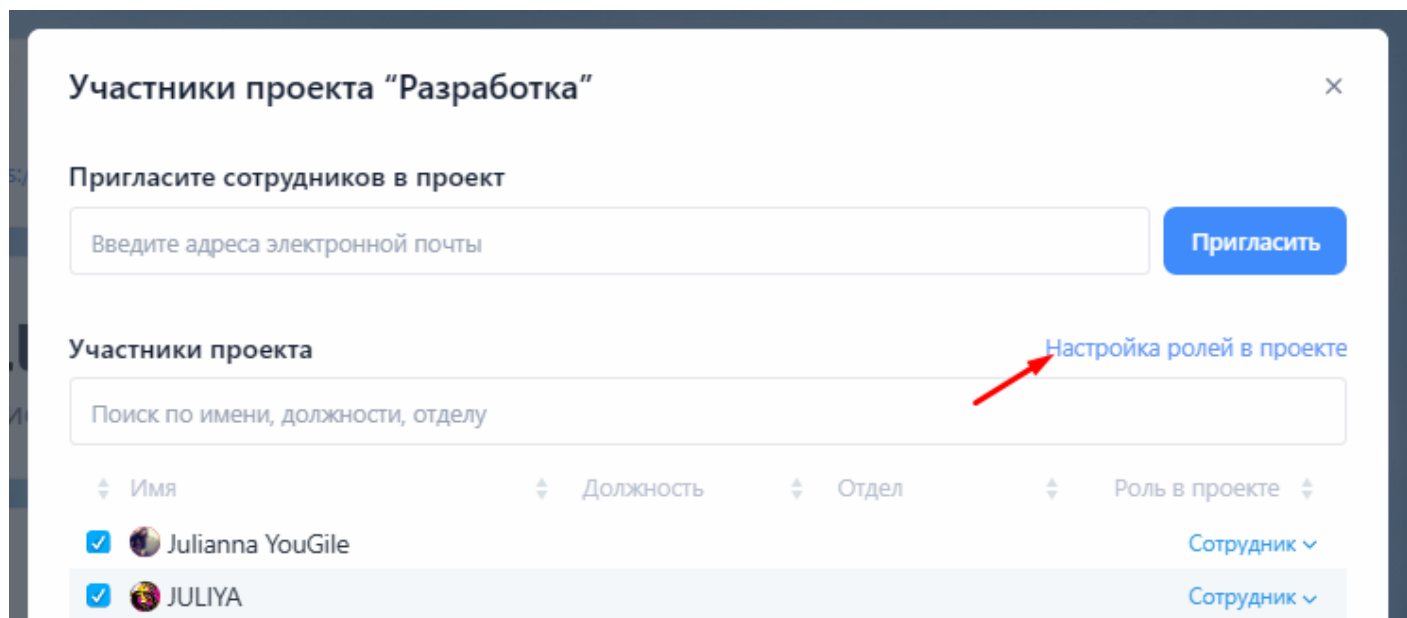
Таким образом можно ограничить просмотр/редактирование выбранных объектов в проекте.

В компанию можно заводить фрилансеров или подрядчиков, которым будут доступны только определенные части проекта, можно организовать внутреннюю поддержку или организовать процесс сбора инициатив.

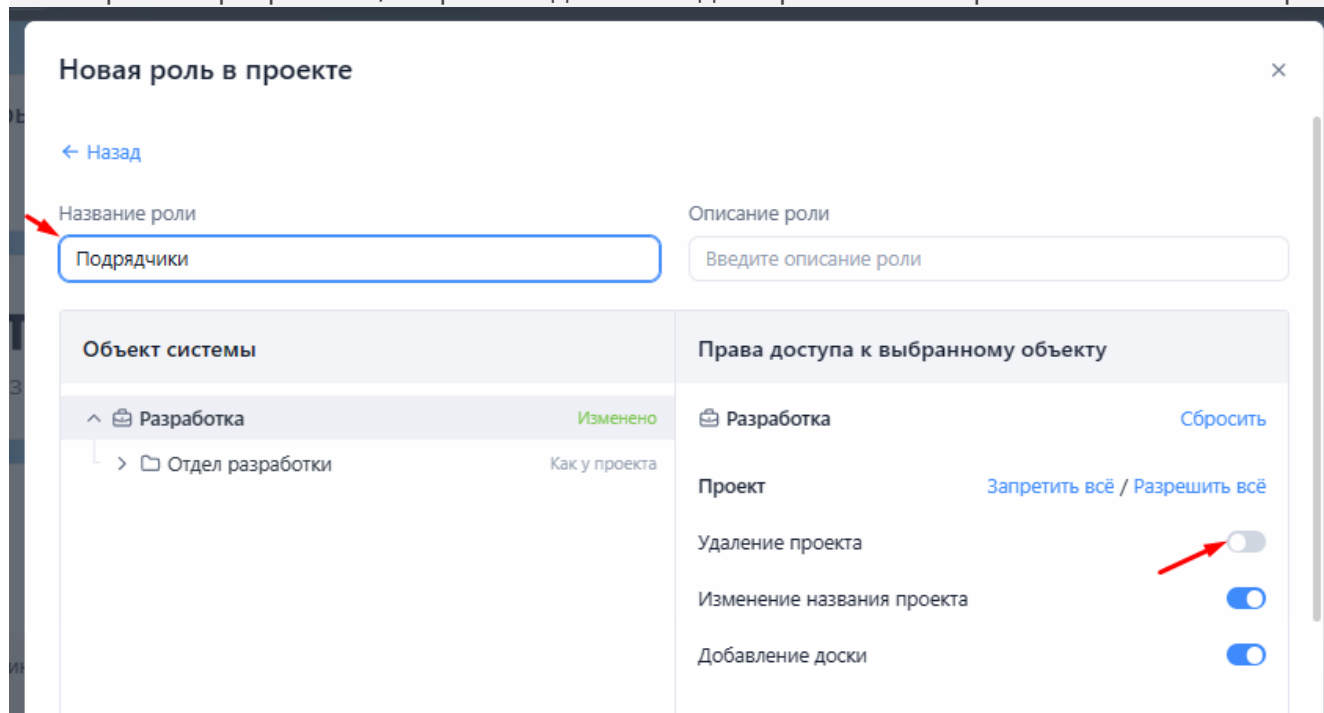
<https://rutube.ru/play/embed/c992fcfd5e264c89cb36490189d4cd06>

Для создания роли необходимо перейти в настройки проекта, нажать на "Настройка ролей в проекте" - "Добавить роль".





В настройках разрешить/запретить действия для проекта и выбранных объектов в проекте:



Созданную роль нужно выбрать из списка напротив имени пользователя и сохранить изменения в проекте.

Участники проекта "Разработка" ×

Пригласите сотрудников в проект

Введите адреса электронной почты

Пригласить

Участники проекта Настройка ролей в проекте

Поиск по имени, должности, отделу

Имя	Должность	Отдел	Роль в проекте
<input checked="" type="checkbox"/> Julianna YouGile			Подрядчики
<input checked="" type="checkbox"/> JULIYA			Подрядчики
<input checked="" type="checkbox"/> Александр			Подрядчики
<input checked="" type="checkbox"/> Иван		Маркетинг	Подрядчики
<input checked="" type="checkbox"/> Михаил		Техническая поддер...	Подрядчики
<input checked="" type="checkbox"/> Юлианна (YouGile)		Техническая поддер...	Подрядчики
<input checked="" type="checkbox"/> Юлия		Маркетинг	Подрядчики
<input type="checkbox"/> Anton		Отдел продаж	Подрядчики
<input type="checkbox"/> chernyatinanton+12@gmail.com			Подрядчики
<input type="checkbox"/> Dmitry		Отдел разработки	Подрядчики
<input type="checkbox"/> Ilya Tsvetkov		Отдел разработки	Подрядчики
<input type="checkbox"/> Natasha			Подрядчики
<input type="checkbox"/> ReadOnly			Подрядчики
<input type="checkbox"/> Алексей	Инженер-дизайнер	Коммерческий отдел	Подрядчики
<input type="checkbox"/> Алена		Коммерческий отде...	Подрядчики
<input type="checkbox"/> Анастасия	глав-мастер	Сервисный отдел	Подрядчики

Подрядчики

Без описания

Управляющий

Полный доступ. Может менять структуру и пользователей проекта. Настраивать права, создавать доски и колонки.

Сотрудник

Доступ к задачам. Может работать с задачами, но не менять структуру проекта (доски, колонки).

Наблюдатель

Доступ к чатам. Может комментировать в чате, ничего не меняя в задачах.

Отмена

Сохранить

Примеры создания ролей.

Необходимо настроить роль таким образом, чтобы пользователи могли видеть только те задачи, в которых являются исполнителями.

- Нужно запретить просмотр всех задач и установить разрешения для задач, назначенных на пользователя.

Изменить роль в проекте

Изменение названия колонки

Разрешить

Перемещение колонки

Разрешить

Добавление задачи

Разрешить

Все задачи

Запретить всё / Разрешить всё

Просмотр задачи

Разрешить

Задачи, созданные пользователем

Настроить

Как у остальных задач

Настроить

Назначенные на пользователя задачи

Запретить всё / Разрешить всё

Сделать как у остальных задач

Просмотр задачи

Разрешить

Изменение названия задачи

Разрешить

Выполнение задач

Разрешить

Назначение исполнителя

Разрешить любые н...

Изменение подзадач и чеклистов

Разрешить

Изменение стикеров в задаче

Разрешить

Изменение быстрых ссылок в чате

Разрешить

Перемещение задачи

Разрешить

Изменение описания задачи

Разрешить

Отправка сообщений в задаче

Разрешить

Отмена

Сохранить роль

Нужно настроить роль так, чтобы пользователи имели право на просмотр и редактирование выбранных досок в проекте, остальные доски не были видны.

- Следует настроить запреты для проекта и установить разрешения для досок, которые

должны быть доступны для просмотра и редактирования:

Изменить роль в проекте

← Назад

Название роли

Подрядчики

Описание роли

Введите описание роли

Объект системы

Разработка

Изменено

Отдел разработки

Как у проекта

Права доступа к выбранному объекту

Разработка

Сбросить

Проект

Запретить всё / Разрешить всё

Удаление проекта

Изменение названия проекта

Добавление доски

Доски

Запретить всё / Разрешить всё

Удаление доски

Изменение названия доски

Отображение панели стикеров

Перемещение доски

Добавление колонки

Управление основными настройками доски

Колонки

Запретить всё / Разрешить всё

Удаление колонки

Изменение названия колонки

Отмена

Сохранить роль

Изменить роль в проекте

← Назад

Название роли

Подрядчики

Описание роли

Введите описание роли

Объект системы

Разработка

Изменено

Отдел разработки

Изменено

Очередь

Как у доски

Design

Как у доски

Backend

Как у доски

Права доступа к выбранному объекту

Отдел разработки

Сбросить

Доска

Запретить всё / Разрешить всё

Удаление доски

Изменение названия доски

Отмена

Сохранить роль

Нужно настроить пользователю запрет редактирования определенных задач - все остальные задачи разрешается редактировать.

Для каждой из выбранных задач нужно разрешить только просмотр, все остальные действия необходимо запретить.

Изменить роль в проекте

← Назад

Название роли

Подрядчики

Описание роли

Введите описание роли

Объект системы

Разработка

Отдел разработки

Очередь

Разобраться с смс для покупателя

Оформить разметку тегов на сайте

Разобраться с логикой отображения ...

время выполнения методов

Design

Backend

Frontend

QA

Devops

Готово

Изменено

Изменено

Как у доски

Изменено

Изменено

Изменено

Как у колонки

Как у доски

Как у доски

Как у доски

Как у доски

Как у доски

Права доступа к выбранному объекту

Разобраться с смс для покупателя

Сбросить

Задача

Запретить всё / Разрешить всё

Просмотр задачи

Изменение названия задачи

Выполнение задач

Назначение исполнителя

Изменение подзадач и чеклистов

Изменение стикеров в задаче

Изменение быстрых ссылок в чате

Перемещение задачи

Изменение описания задачи

Отправка сообщений в задаче

Изменение списка "Получат уведомление"

Архивирование задачи

Связывание задач

Удаление задачи

Запретить

Запретить

Запретить

Запретить

Запретить

Запретить

Запретить

Запретить

Запретить

Запретить

Запретить

Отмена

Сохранить роль

Revision #7

Created 31 October 2022 12:06:28 by Admin

Updated 30 September 2024 12:59:37 by Иван