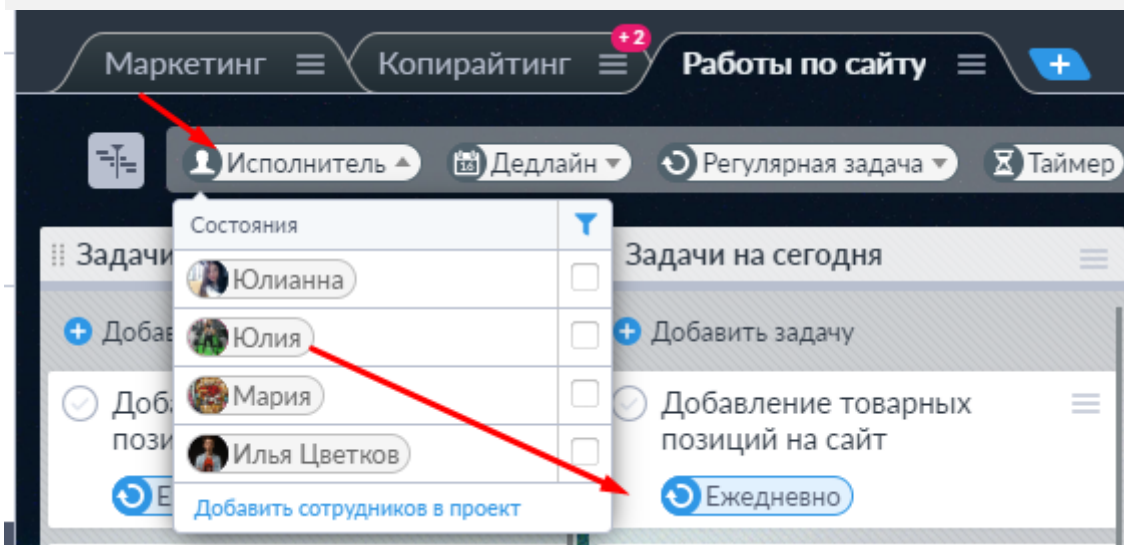


?????? ????????????????

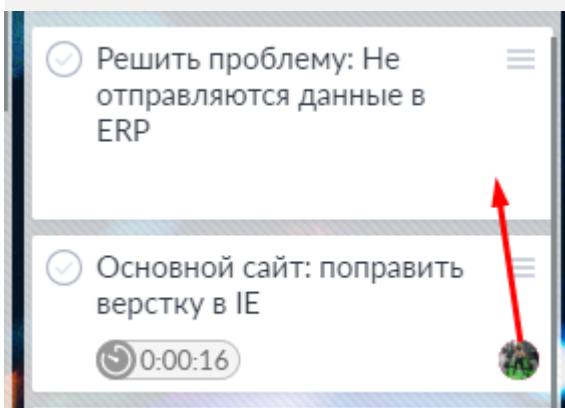
Для назначения исполнителей к задаче нужно прикрепить стикер Исполнитель, и в нем выбрать одного или несколько ответственных.

Для назначения одного Исполнителя:

1) Можно перетащить стикер с исполнителем на задачу.

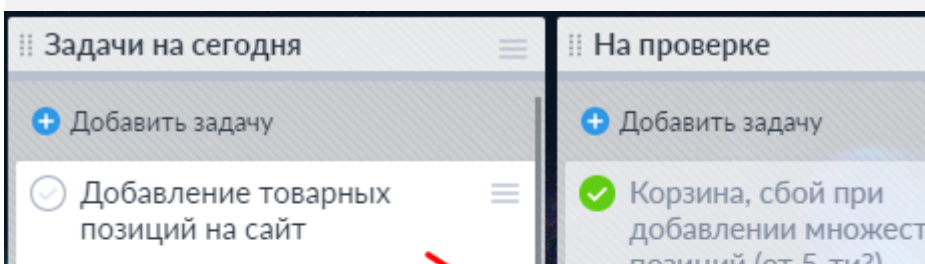


2) Можно перебросить стикер с исполнителем с одной задачи на другую.

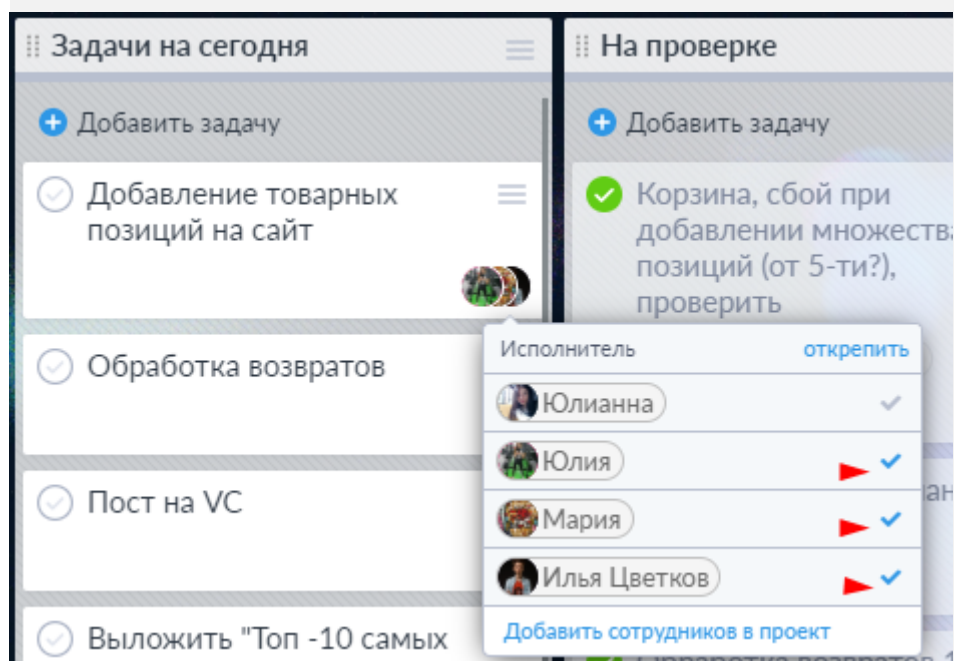


Для назначения одного либо нескольких Исполнителей:

1) Выбрать исполнителей на карточке задачи через иконку с пользователем либо через "+".



В списке пользователей следует отметить галочками Исполнителей, ответственных за задачу.



2) Можно выбрать исполнителей из вкладки "Задача" в карточке задачи.

← К списку всех чатов


Добавление товарных позиций на сайт ☆ ☰

Чат задачи ▾ Задача Описание Подзадачи





Информация по задаче


Автор и исполнители

Создано: 15 Июля 2019 14:50

Исполнители: 

Ответственный:

Исполнитель	открепить
 Юлианна	
 Юлия	✓
 Мария	✓
 Илья Цветков	✓

Поручили: 


Расположение

Интернет-магазины

Задачи на сегодня

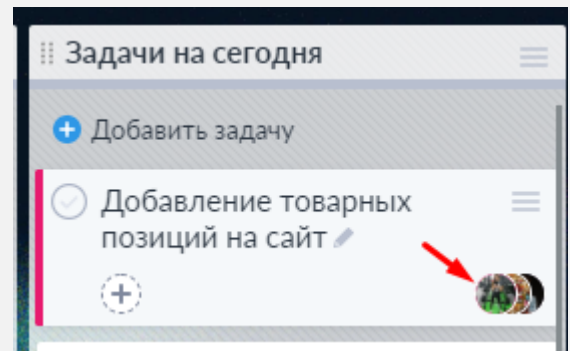
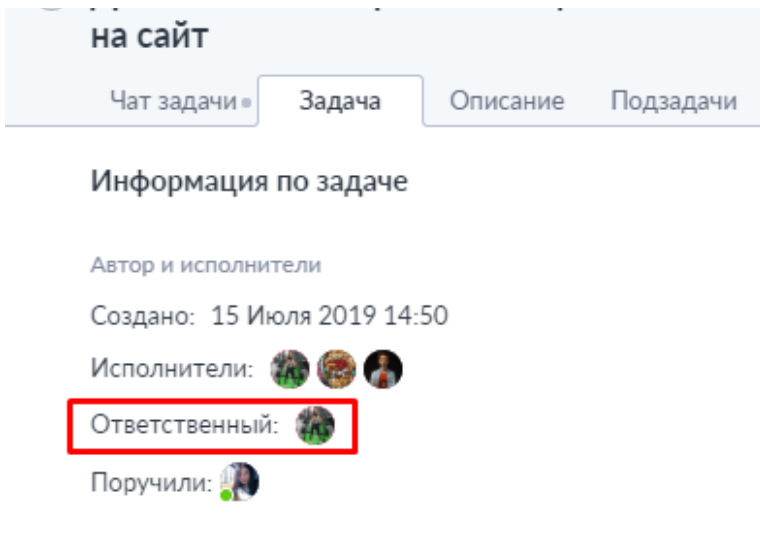
[Перейти к задаче](#) [Добавить сотрудников в проект](#)

Стикеры

 Добавить стикер

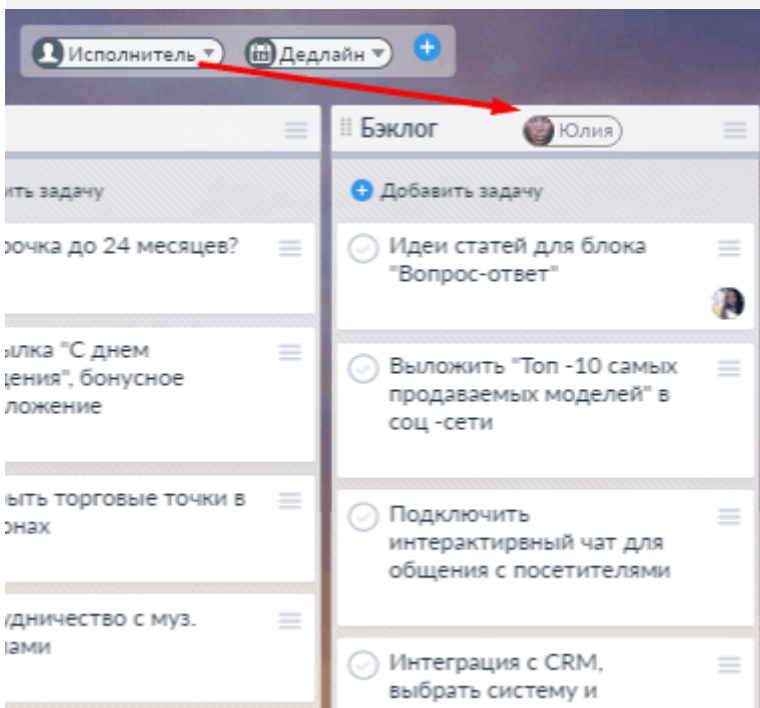
Для снятия исполнителя с задачи нужно нажать на синюю галочку, чтобы она изменила цвет на серый.

Есть возможность **установить "Ответственного"**. Это **главный Исполнитель**. Он в большей степени отвечает за выполнение задачи, и на карточке задачи этот пользователь отображается самым первым.

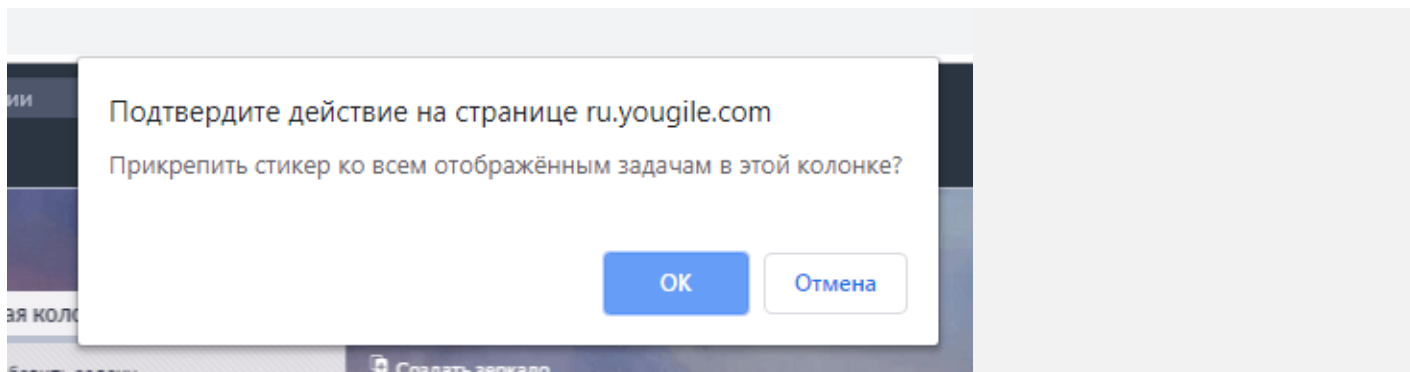


В системе можно **добавить исполнителя ко всем задачам выбранной колонки** (для назначения 1 ответственного на задачу)

Для этого нужно набросить стикер с исполнителем на всю колонку:



Система запросит подтверждение



После нажатия на "Ок", у всех открытых и выполненных задач колонки будет добавлен либо изменен исполнитель. У задач в архиве исполнитель при этом не изменяется.

При назначении исполнителей на задачу **пользователи будут получать уведомления** об этом событии.

Также назначенные на задачу **пользователи будут автоматически оповещаться** по всем новым сообщениям в чате этой задачи. Если что-то будет не прочитано, то информация продублируется на почту.

Подробнее про настройки уведомлений можно почитать в статье [Как настроить уведомления?](#)

Revision #4

Created 2022-10-31 15:47:09 UTC by Admin

Updated 2025-10-15 08:14:52 UTC by Юлианна